



PRESTAÇÃO DE CONTAS

Exercício de 2019

Destaque - 1º trimestre

*Exercícios de 2017 a 2008
gráficos*

FUNDO DE DESENVOLVIMENTO E DEFESA SANITÁRIA DO ESTADO DO RIO GRANDE DO SUL

FUNDESA

Demonstrativo Receitas x Saídas x Saldos- Exercício de 2019 - janeiro a março - destaque 1º trimestre

FUNDESA - contas	Receitas do período + saldos anteriores			Saídas do Período				Saldos - Disponíveis		
	de contribuições	financeiras outras	saldos soma	Investimentos setoriais	IR - tributaria financeiras	outras	soma	contas aplicações	contas correntes	saldos 31/03/2019
Fundesa Conta Geral	0,00	0,00	0,00	431.914,43	811,43	47.878,69	480.604,55	0,00	1.347,46	1.347,46
Fundesa Conta Suínos	546.031,20	406.940,83	952.972,03	142.410,92	91,50	615,00	143.117,42	30.205.393,80	952,59	30.206.346,39
Fundesa Conta Aves	228.931,47	106.742,53	335.674,00	35.246,44	248,35	0,00	35.494,79	7.913.554,12	4.832,11	7.918.386,23
Fundesa Conta Ovos	24.719,47	11.060,03	35.779,50	0,00	0,00	0,00	0,00	866.936,08	6.208,06	873.144,14
Fundesa Conta Carne B/B	451.669,69	290.870,25	742.539,94	31.353,30	38,00	668,79	32.060,09	21.571.234,40	952,59	21.572.186,99
Fundesa Conta Carne O/C	12.542,88	15.764,99	28.307,87	-	0,00	0,00	-	1.192.812,62	2.415,98	1.195.228,60
Fundesa Conta Leite	1.072.485,28	340.458,54	1.412.943,82	1.078.833,54	850,50	388,00	1.080.072,04	24.816.484,35	1.943,79	24.818.428,14
sub-totais	2.336.379,99	1.171.837,17	3.508.217,16	1.719.758,63	2.039,78	49.550,48	1.771.348,89	86.566.415,37	18.652,58	86.585.067,95
Totais	Receitas do Período 3.508.217,16			Saídas do Período 1.771.348,89				86.585.067,95		

Aplicação de Recursos por cadeia							
FUNDESA - contas	2013 R\$	2014 R\$	2015 R\$	2016 R\$	2017 R\$	2018 R\$	2019 R\$
Fundesa Conta Suínos	436.944,97	498.014,61	545.759,14	569.988,01	798.127,20	779.929,61	250.389,53
Fundesa Conta Aves	251.501,60	426.485,95	389.056,25	487.700,03	931.357,07	491.856,55	143.225,05
Fundesa Conta Ovos	0,00	0,00	5.070,00	0,00	0,00	2.200,00	0,00
Fundesa Conta Carne B/B	235.797,03	293.212,86	322.777,48	417.851,61	568.983,05	471.601,14	139.331,91
Fundesa Conta Carne O/C	0,00	0,00	0,00	1.400,00	0,00	9.914,64	0,00
Fundesa Conta Leite	1.238.436,59	1.315.611,89	2.189.621,81	2.981.350,10	4.735.979,30	4.812.879,96	1.186.812,15
totais	2.162.680,19	2.533.325,31	3.452.284,67	4.458.289,75	7.034.446,63	6.568.381,89	1.719.758,63

		2019 - indenizações pagas	
Receitas 2019	Contribuições	1º trimestre19 R\$ 2.336.379,99	Pec. Corte - R\$ 8.662,50
		2º trimestre19	1º trim - R\$ 8.662,50
		3º trimestre19	
		4º trimestre19	
1º trimestre - R\$ 3.508.217,16		R\$ 2.336.379,99	
Financeiras		1º trimestre19 R\$ 1.171.837,17	Pec. Leiteira - R\$ 1.071.633,54
		2º trimestre19	1º trim - R\$ 1.071.633,54
		3º trimestre19	
		4º trimestre19	
2º trimestre - R\$			
3º trimestre - R\$			
4º trimestre - R\$		R\$ 1.171.837,17	

Porto Alegre, 15 de abril de 2019

Rogério J. Kerber - Presidente

FUNDO DE DESENVOLVIMENTO E DEFESA SANITÁRIA DO ESTADO DO RIO GRANDE DO SUL

FUNDESA

Demonstrativo Receitas x Saídas x Saldos- Exercício de 2018 - janeiro a dezembro

FUNDESA - contas	Receitas do período + saldos anteriores			Saídas do Período				Saldos - Disponíveis		
	de contribuições	financeiras outras	saldos soma	Investimentos setoriais	IR - tributaria financeiras	outras	soma	contas aplicações	contas correntes	saldos 31/12/2018
Fundesa Conta Geral	0,00	85,22	85,22	708.023,15	2.533,87	230.736,72	941.293,74	0,00	2.309,83	2.309,83
Fundesa Conta Suínos	2.450.987,66	1.538.953,97	3.989.941,63	602.923,82	25.573,40	12.421,20	640.918,42	29.435.776,00	81.268,29	29.517.044,29
Fundesa Conta Aves	835.253,41	416.187,83	1.251.441,24	314.850,76	57.141,87	16.562,43	388.555,06	7.696.030,87	38.937,70	7.734.968,57
Fundesa Conta Ovos	86.101,18	41.267,70	127.368,88	2.200,00	0,00	0,00	2.200,00	832.467,85	4.896,79	837.364,64
Fundesa Conta Carne B/B	2.076.500,13	1.082.966,66	3.159.466,79	294.595,35	179,75	2.697,11	297.472,21	20.939.789,45	40.788,91	20.980.578,36
Fundesa Conta Carne O/C	47.952,84	60.054,18	108.007,02	9.914,64	8,75	237,00	10.160,39	1.161.910,89	4.897,49	1.166.808,38
Fundesa Conta Leite	5.044.308,50	1.310.798,06	6.355.106,56	4.635.874,17	12.367,85	5.788,72	4.654.030,74	24.380.202,47	225.339,32	24.605.541,79
sub-totais	10.541.103,72	4.450.313,62	14.991.417,34	6.568.381,89	97.805,49	268.443,18	6.934.630,56	84.446.177,53	398.438,33	84.844.615,86
Totais	Receitas do Período 14.991.417,34			Saídas do Período 6.934.630,56			84.844.615,86			

Aplicação de Recursos por cadeia

FUNDESA - contas	2012 R\$	2013 R\$	2014 R\$	2015 R\$	2016 R\$	2017 R\$	2018 R\$
Fundesa Conta Suínos	325.346,96	436.944,97	498.014,61	545.759,14	569.988,01	798.127,20	779.929,61
Fundesa Conta Aves	481.939,01	251.501,60	426.485,95	389.056,25	487.700,03	931.357,07	491.856,55
Fundesa Conta Ovos	0,00	0,00	0,00	5.070,00	0,00	0,00	2.200,00
Fundesa Conta Carne B/B	316.630,47	235.797,03	293.212,86	322.777,48	417.851,61	568.983,05	471.601,14
Fundesa Conta Carne O/C	13.500,00	0,00	0,00	0,00	1.400,00	0,00	9.914,64
Fundesa Conta Leite	1.616.322,28	1.238.436,59	1.315.611,89	2.189.621,81	2.981.350,10	4.735.979,30	4.812.879,96
totais	2.753.738,72	2.162.680,19	2.533.325,31	3.452.284,67	4.458.289,75	7.034.446,63	6.568.381,89

		2018 - indenizações pagas			
Receitas 2018	Contribuições	1º trimestre18 R\$ 2.104.726,06	Pec. Corte - R\$ 148.813,50	Porto Alegre, 15 de janeiro de 2019	
		2º trimestre18 R\$ 2.277.971,48	1º trim - R\$ 2.000,00		
		3º trimestre18 R\$ 2.869.667,49	2º trim - R\$ 47.660,50		
		4º trimestre18 R\$ 3.288.738,69	3º trim - R\$ 63.228,00		
		R\$ 10.541.103,72	4º trim - R\$ 35.925,00		
			Pec. Leiteira - R\$ 4.252.814,15		
1º trimestre - R\$ 3.184.223,42 2º trimestre - R\$ 3.378.182,08 3º trimestre - R\$ 4.008.808,00 4º trimestre - R\$ 4.420.203,84 R\$ 14.991.417,34	Financeiras	1º trimestre18 R\$ 1.079.497,36	1º trim - R\$ 764.787,16	Rogério J. Kerber - Presidente	
		2º trimestre18 R\$ 1.100.210,60	2º trim - R\$ 1.387.823,32		
		3º trimestre18 R\$ 1.139.140,51	3º trim - R\$ 983.341,04		
		4º trimestre18 R\$ 1.131.465,15	4º trim - R\$ 1.116.862,63		
		R\$ 4.450.313,62			

FUNDO DE DESENVOLVIMENTO E DEFESA SANITÁRIA DO ESTADO DO RIO GRANDE DO SUL

FUNDESA

Demonstrativo Receitas x Saídas x Saldos- Exercício de 2017 - janeiro a dezembro - destaque 4º trimestre

FUNDESA - contas	Receitas do período + saldos anteriores			Saídas do Período				Saldos - Disponíveis		
	de contribuições	financeiras outras	saldos soma	Investimentos setoriais	IR - tributaria financeiras	outras	soma	contas aplicações	contas correntes	saldos 31/12/2017
Fundesa Conta Geral	0,00	1.398,00	0,00	756.424,01	2.646,71	155.173,97	914.244,69	0,00	1.510,98	1.510,98
Fundesa Conta Suínos	2.837.064,75	2.043.434,23	4.880.498,98	609.021,20	38.778,21	0,00	647.799,41	26.323.282,74	104.541,41	26.427.824,15
Fundesa Conta Aves	1.044.566,56	576.783,57	1.621.350,13	742.251,07	38.805,17	0,00	781.056,24	7.050.114,03	54.624,93	7.104.738,96
Fundesa Conta Ovos	70.034,27	52.848,72	122.882,99	0,00	0,00	0,00	-	686.390,99	25.804,77	712.195,76
Fundesa Conta Carne B/B	1.804.528,22	1.427.539,81	3.232.068,03	379.877,05	238,35	0,00	380.115,40	18.300.426,21	33.897,53	18.334.323,74
Fundesa Conta Carne O/C	50.112,10	82.193,80	132.305,90	0,00	0,00	0,00	-	1.068.715,19	463,56	1.069.178,75
Fundesa Conta Leite	4.202.875,48	1.904.382,50	6.107.257,98	4.546.873,30	16.846,98	0,00	4.563.720,28	22.912.531,48	230.593,83	23.143.125,31
sub-totais	10.009.181,38	6.088.580,63	16.097.762,01	7.034.446,63	97.315,42	155.173,97	7.286.936,02	76.341.460,64	451.437,01	76.792.897,65
Totais	Receitas do Período 16.097.762,01			Saídas do Período 7.286.936,02			76.792.897,65			

Aplicação de Recursos por cadeia

FUNDESA - contas	2011 R\$	2012 R\$	2013 R\$	2014 R\$	2015 R\$	2016 R\$	2017 R\$
Fundesa Conta Suínos	207.852,96	325.346,96	436.944,97	498.014,61	545.759,14	569.988,01	798.127,20
Fundesa Conta Aves	260.002,28	481.939,01	251.501,60	426.485,95	389.056,25	487.700,03	931.357,07
Fundesa Conta Ovos	0,00	0,00	0,00	0,00	5.070,00	0,00	0,00
Fundesa Conta Carne B/B	203.298,96	316.630,47	235.797,03	293.212,86	322.777,48	417.851,61	568.983,05
Fundesa Conta Carne O/C	0,00	13.500,00	0,00	0,00	0,00	1.400,00	0,00
Fundesa Conta Leite	504.532,67	1.616.322,28	1.238.436,59	1.315.611,89	2.189.621,81	2.981.350,10	4.735.979,30
totais	1.175.686,85	2.753.738,72	2.162.680,19	2.533.325,29	3.452.284,67	4.458.289,75	7.034.446,63

		2017 - indenizações pagas		Porto Alegre, 15 de janeiro de 2018
		Pec. Corte - R\$ 159.192,00		
Receitas 2017	Contribuições	1º trimestre17 R\$ 2.084.932,02	1º trim - R\$ 4.192,00	Rogério J. Kerber - Presidente
		2º trimestre17 R\$ 2.196.944,22	2º trim - R\$ 250,00	
		3º trimestre17 R\$ 2.390.393,22	3º trim - R\$ 125.000,00	
		4º trimestre17 R\$ 3.336.911,92	4º trim - R\$ 29.750,00	
	R\$ 10.009.181,38			
	1º trimestre17 R\$ 1.819.445,84	Pec. Leiteira - R\$ 3.878.748,08		
	2º trimestre17 R\$ 1.599.512,13	1º trim - R\$ 1.161.700,73		
	3º trimestre17 R\$ 1.478.307,00	2º trim - R\$ 632.264,20		
	4º trimestre17 R\$ 1.191.315,66	3º trim - R\$ 905.813,42		
	R\$ 6.088.580,63	4º trim - R\$ 1.178.969,73		



FUNDO DE DESENVOLVIMENTO E DEFESA SANITÁRIA DO ESTADO DO RIO GRANDE DO SUL


FUNDESA

Demonstrativo Receitas x Saídas x Saldos- Exercício de 2016 - janeiro a dezembro

FUNDESA - contas	Receitas do período + saldos anteriores			Saídas do Período				Saldos		
	de contribuições	financeiras outras	saldos soma	Investimentos setoriais	IR - tributaria financeiras	outras	soma	contas aplicações	contas correntes	saldos 31/12/2016
Fundesa Conta Geral		19.440,27	19.440,27	460.413,36	3.857,56	192.345,24	656.616,16	0,00	990,01	990,01
Fundesa Conta Suínos	2.290.394,91	2.326.210,70	4.616.605,61	454.884,67	1.324,92	0,00	456.209,59	22.135.740,17	314.775,70	22.450.515,87
Fundesa Conta Aves	964.038,99	676.681,76	1.640.720,75	372.596,69	211,00	0,00	372.807,69	6.381.132,99	107.033,56	6.488.166,55
Fundesa Conta Ovos	76.614,15	59.802,52	136.416,67	0,00	0,00	0,00	-	571.416,39	17.896,38	589.312,77
Fundesa Conta Carne B/B	1.560.033,27	1.651.459,96	3.211.493,23	302.748,27	210,40	0,00	302.958,67	15.493.898,10	212.150,18	15.706.048,28
Fundesa Conta Carne O/C	86.658,39	99.094,24	185.752,63	1400,00	7,00	0,00	1.407,00	919.832,47	21.043,49	940.875,96
Fundesa Conta Leite	3.971.555,97	2.338.581,09	6.310.137,06	2.866.246,76	2.772,80	0,00	2.869.019,56	21.376.588,72	448.203,67	21.824.792,39
sub-totais	8.949.295,68	7.171.270,54	16.120.566,22	4.458.289,75	8.383,68	192.345,24	4.659.018,67	66.878.608,84	1.122.092,99	68.000.701,83
Totais	Receitas do Período 16.120.566,22			Saídas do Período 4.659.018,67			68.000.701,83			

Aplicação de Recursos por cadeia

FUNDESA - contas	2010 R\$	2011 R\$	2012 R\$	2013 R\$	2014 R\$	2015 R\$	2016 R\$
Fundesa Conta Suínos	260.449,62	207.852,96	325.346,96	436.944,97	498.014,61	545.759,14	569.988,01
Fundesa Conta Aves	300.894,01	260.002,28	481.939,01	251.501,60	426.485,95	389.056,25	487.700,03
Fundesa Conta Ovos	0,00	0,00	0,00	0,00	0,00	5.070,00	0,00
Fundesa Conta Carne B/B	232.643,32	203.298,96	316.630,47	235.797,03	293.212,86	322.777,48	417.851,61
Fundesa Conta Carne O/C	0,00	0,00	13.500,00	0,00	0,00	0,00	1.400,00
Fundesa Conta Leite	653.291,65	504.532,67	1.616.322,28	1.238.436,59	1.315.611,89	2.189.621,81	2.981.350,10
totais	1.447.278,60	1.175.686,85	2.753.738,72	2.162.680,18	2.533.325,29	3.452.284,67	4.458.289,75

		2016 - indenizações pagas			
		Pec. Corte - R\$ 58.164,00		Porto Alegre, 16 de janeiro de 2017	
Receitas 2016		1º trim - R\$ 13.100,00			
		2º trim - R\$ 13.624,00			
		3º trim - R\$ 31.440,00			
		4º trim - R\$ 0,00		Rogério J. Kerber - Presidente	
		Pec. Leiteira - R\$ 2.436.272,70			
		1º trim - R\$ 616.800,00			
		2º trim - R\$ 674.270,27			
		3º trim - R\$ 423.825,10			
		4º trim - R\$ 721.377,33			
1º trimestre - R\$ 3.545.334,50	Contribuições	1º trimestre16 R\$ 1.903.992,79			
2º trimestre - R\$ 3.767.355,12		2º trimestre16 R\$ 2.027.291,80			
3º trimestre - R\$ 4.031.458,84		3º trimestre16 R\$ 2.102.043,58			
4º trimestre - R\$ 4.776.417,76		4º trimestre16 R\$ 2.915.967,51			
		R\$ 8.949.295,68			
	Financeiras	1º trimestre16 R\$ 1.641.341,71			
		2º trimestre16 R\$ 1.740.063,32			
		3º trimestre16 R\$ 1.929.415,26			
		4º trimestre16 R\$ 1.860.450,25			
		R\$ 7.171.270,54			

FUNDO DE DESENVOLVIMENTO E DEFESA SANITÁRIA DO ESTADO DO RIO GRANDE DO SUL

FUNDESA

Demonstrativo Receitas x Saídas x Saldos- Exercício de 2015

FUNDESA - contas	Receitas do período + saldos anteriores			Saídas do Período				Saldos		
	de contribuições	financeiras outras	saldos	Investimentos setoriais	IR - tributaria financeiras	outras	soma	contas aplicações	contas correntes	saldos 31/12/2015
			soma							
Fundesa Conta Geral		2.628,66	2.628,66	253.714,71	1.178,99	143.814,40	398.708,10	0,00	4.510,91	4.510,91
Fundesa Conta Suínos	1.793.262,19	1.860.980,73	3.654.242,92	482.330,46	39.835,36	0,00	522.165,82	18.370.203,36	72.810,35	18.443.013,71
Fundesa Conta Aves	821.998,32	539.588,64	1.361.586,96	325.627,57	37.285,94	0,00	362.913,51	5.311.451,94	71.311,14	5.382.763,08
Fundesa Conta Ovos	100.932,27	42.231,13	143.163,40	5070,00	0,00	0,00	5.070,00	448.682,14	3.913,96	452.596,10
Fundesa Conta Carne B/B	1.265.668,44	1.321.288,03	2.586.956,47	259.348,80	127,00	0,00	259.475,80	12.891.442,57	57.696,85	12.949.139,42
Fundesa Conta Carne O/C	79.942,03	78.948,78	158.890,81	0,00	5,40	0,00	5,40	795.077,81	977,06	796.054,87
Fundesa Conta Leite	3.642.494,30	1.879.155,69	5.521.649,99	2.126.193,13	39.213,75	0,00	2.165.406,88	18.330.126,11	162.423,54	18.492.549,65
sub-totais	7.704.297,55	5.724.821,66	13.429.119,21	3.452.284,67	117.646,44	143.814,40	3.713.745,51	56.146.983,93	373.643,81	56.520.627,74
Totais	Receitas do Período 13.429.119,21			Saídas do Período 3.713.745,51				Saldos 56.520.627,74		

Aplicação de Recursos por cadeia

FUNDESA - contas	2009 R\$	2010 R\$	2011 R\$	2012 R\$	2013 R\$	2014 R\$	2015 R\$
Fundesa Conta Suínos	243.855,91	260.449,62	207.852,96	325.346,96	436.944,97	498.014,61	545.759,14
Fundesa Conta Aves	278.090,73	300.894,01	260.002,28	481.939,01	251.501,60	426.485,95	389.056,25
Fundesa Conta Ovos	9.678,00	0,00	0,00	0,00	0,00	0,00	5.070,00
Fundesa Conta Carne B/B	214.226,55	232.643,32	203.298,96	316.630,47	235.797,03	293.212,86	322.777,48
Fundesa Conta Carne O/C	0,00	0,00	0,00	13.500,00	0,00	0,00	0,00
Fundesa Conta Leite	410.099,82	653.291,65	504.532,67	1.616.322,28	1.238.436,59	1.315.611,89	2.189.621,81
totais	1.155.951,01	1.447.278,60	1.175.686,85	2.753.738,70	2.162.680,18	2.533.325,29	3.452.284,67

		2015 - indenizações pagas			
		Pec. Corte - R\$ 145.743,00		Porto Alegre, 15 de janeiro de 2016 Rogério J. Kerber - Presidente	
		1º trim - R\$ 0			
		2º trim - R\$ 47.138,00			
		3º trim - R\$ 84.175,00			
		4º trim - R\$ 14.430,00			
		Pec. Leiteira - R\$ 1.864.356,04			
		1º trim - R\$ 399.800,00			
		2º trim - R\$ 310.000,00			
		3º trim - R\$ 646.156,04			
		4º trim - R\$ 508.400,00			
Receitas 2015					
1º trimestre - R\$ 2.753.604,48	Contribuições	1º trimestre15 R\$ 1.565.307,26			
2º trimestre - R\$ 3.020.249,00		2º trimestre15 R\$ 1.663.747,10			
3º trimestre - R\$ 3.628.293,53		3º trimestre15 R\$ 2.056.413,71			
4º trimestre - R\$ 4.026.972,20		4º trimestre15 R\$ 2.418.829,48			
	Financeiras	1º trimestre15 R\$ 1.188.297,22			
		2º trimestre15 R\$ 1.356.501,90			
		3º trimestre15 R\$ 1.571.879,82			
		4º trimestre15 R\$ 1.608.142,72			



FUNDO DE DESENVOLVIMENTO E DEFESA SANITÁRIA DO ESTADO DO RIO GRANDE DO SUL

FUNDESA

Demonstrativo Receitas x Saídas x Saldos - Exercício 2014

FUNDESA - contas	Receitas do período + saldos anteriores			Saídas do Período				Saldos		
	de contribuições	financeiras outras	saldos soma	Investimentos setoriais	bancárias financeiras	outras	soma	contas aplicações	contas correntes	saldos 31/12/2014
Fundesa Conta Geral		63,24	63,24	875.112,22	1.079,18	130.315,40	1.006.506,80	0,00	3.821,92	3.821,92
Fundesa Conta Suínos	2.045.930,02	1.271.946,88	3.317.876,90	279.236,55	588,82	0,00	279.825,37	15.340.100,77	90.875,84	15.430.976,61
Fundesa Conta Aves	805.725,63	382.394,79	1.188.120,42	207.707,89	114,80	0,00	207.822,69	4.444.255,33	35.411,10	4.479.666,43
Fundesa Conta Ovos	108.548,72	21.958,49	130.507,21	0,00	0,00	0,00	-	308.895,44	5.907,26	314.802,70
Fundesa Conta Carne B/B	1.431.647,10	893.075,79	2.324.722,89	74.434,80	115,60	0,00	74.550,40	10.457.508,49	142.387,69	10.599.896,18
Fundesa Conta Carne O/C	43.249,83	55.554,96	98.804,79	0,00	12,40	0,00	12,40	667.704,34	7.530,81	675.235,15
Fundesa Conta Leite	2.724.769,45	1.306.816,82	4.031.586,27	1.096.833,83	1.401,56	0,00	1.098.235,39	15.151.174,01	162.479,17	15.313.653,18
sub-totais	7.159.870,75	3.931.810,97	11.091.681,72	2.533.325,29	3.312,36	130.315,40	2.666.953,05	46.369.638,38	448.413,79	46.818.052,17
Totais	Receitas do Período 11.091.681,72			Saídas do Período 2.666.953,05				Saldos 46.818.052,17		

Aplicação de Recursos por cadeia

FUNDESA - contas	2009 R\$	2010 R\$	2011 R\$	2012 R\$	2013 R\$	2014 R\$
Fundesa Conta Suínos	243.855,91	260.449,62	207.852,96	325.346,96	436.944,97	498.014,61
Fundesa Conta Aves	278.090,73	300.894,01	260.002,28	481.939,01	251.501,60	426.485,95
Fundesa Conta Ovos	9.678,00	0,00	0,00	0,00	0,00	0,00
Fundesa Conta Carne B/B	214.226,55	232.643,32	203.298,96	316.630,47	235.797,03	293.212,86
Fundesa Conta Carne O/C	0,00	0,00	0,00	13.500,00	0,00	0,00
Fundesa Conta Leite	410.099,82	653.291,65	504.532,67	1.616.322,28	1.238.436,59	1.315.611,89
totais	1.155.951,01	1.447.278,60	1.175.686,85	2.753.738,70	2.162.680,18	2.533.325,29

		2014 - indenizações pagas		Porto Alegre, 15 de janeiro de 2015
Receitas 2014	Contribuições	1º trimestre14 R\$ 1.392.527,78	Pec. Corte = R\$ 3.630,00	Rogério J. Kerber - Presidente
		2º trimestre14 R\$ 1.583.292,64	1º trim - R\$ 0,00	
		3º trimestre14 R\$ 1.834.118,17	2º trim - R\$ 748,00	
		4º trimestre14 R\$ 2.349.932,16	3º trim - R\$ 2.882,00	
			4º trim - R\$ 0,00	
	Financeiras	1º trimestre14 R\$ 840.610,56	Pec. Leiteira = R\$ 876.800,00	
1º trimestre - R\$ 2.233.138,34		2º trimestre14 R\$ 925.916,20	1º trim - R\$ 70.200,00	
2º trimestre - R\$ 2.509.208,84		3º trimestre14 R\$ 1.049.345,50	2º trim - R\$ 233.000,00	
3º trimestre - R\$ 2.883.463,67		4º trimestre14 R\$ 1.115.938,71	3º trim - R\$ 182.200,00	
4º trimestre - R\$ 3.465.870,87			4º trim - R\$ 391.400,00	



FUNDO DE DESENVOLVIMENTO E DEFESA SANITÁRIA DO ESTADO DO RIO GRANDE DO SUL

FUNDESA

Demonstrativo Receitas x Saídas x Saldos - Exercício 2013 -

FUNDESA - contas	Receitas do período + saldos anteriores			Saídas do Período				Saldos		
	de contribuições	financeiras outras	saldos soma	Investimentos setoriais	bancárias financeiras	outras	soma	contas aplicações	contas correntes	saldos 31/12/2013
Fundesa Conta Geral		35.514,02	35.514,02	498.529,27	955,51	89.547,88	589.032,66	0,00	4.134,42	4.134,42
Fundesa Conta Suínos	1.839.501,84	787.622,50	2.627.124,34	312.312,65	384,80	43.257,57	355.955,02	12.580.226,32	68.350,91	12.648.577,23
Fundesa Conta Aves	847.854,40	229.990,10	1.077.844,50	126.869,28	232,86	10.496,96	137.599,10	3.710.781,69	33.132,21	3.743.913,90
Fundesa Conta Ovos	43.614,34	10.471,88	54.086,22	0,00	0,00	0,00	-	183.479,74	815,75	184.295,49
Fundesa Conta Carne B/B	1.285.234,85	552.425,09	1.837.659,94	111.164,71	126,50	0,00	111.291,21	8.552.931,71	50.422,18	8.603.353,89
Fundesa Conta Carne O/C	50.034,39	35.564,41	85.598,80	0,00	12,45	0,00	12,45	575.313,65	1.129,11	576.442,76
Fundesa Conta Leite	2.394.030,19	819.743,40	3.213.773,59	1.113.804,27	1.431,20	35.312,31	1.150.547,78	12.498.477,50	130.678,78	12.629.156,28
sub-totais	6.460.270,01	2.471.331,40	8.931.601,41	2.162.680,18	3.143,32	178.614,72	2.344.438,22	38.101.210,61	288.663,36	38.389.873,97
Totais	Receitas do Período 8.931.601,41			Saídas do Período 2.344.438,22				38.389.873,97		

Aplicação de Recursos por cadeia

	2008 R\$	2009 R\$	2010 R\$	2011 R\$	2012 R\$	2013 R\$
FUNDESA - contas						
Fundesa Conta Suínos	184.114,35	243.855,91	260.449,62	207.852,96	325.346,96	436.944,97
Fundesa Conta Aves	199.328,96	278.090,73	300.894,01	260.002,28	481.939,01	251.501,60
Fundesa Conta Ovos	161,70	9.678,00	0,00	0,00	0,00	0,00
Fundesa Conta Carne B/B	167.892,55	214.226,55	232.643,32	203.298,96	316.630,47	235.797,03
Fundesa Conta Carne O/C	291,82	0,00	0,00	0,00	13.500,00	0,00
Fundesa Conta Leite	120.452,65	410.099,82	653.291,65	504.532,67	1.616.322,28	1.238.436,59
totais	672.242,03	1.155.951,01	1.447.278,60	1.175.686,85	2.753.738,70	2.162.680,18

		2013 - indenizações pagas Pec. Corte = R\$ 4.785,00 1º trim - R\$ 638,00 2º trim - R\$ 3.509,00 3º trim - R\$ 638,00 4º trim - R\$ 0,00 Pec. Leiteira = R\$ 1.006.000,00 1º trim - R\$ 78.000,00 2º trim - R\$ 234.800,00 3º trim - R\$ 372.000,00 4º trim - R\$ 321.200,00	Porto Alegre, 15 de janeiro de 2014 Rogério J. Kerber - Presidente
Receitas 2013 1º trimestre - R\$ 1.794.755,70 2º trimestre - R\$ 2.023.392,94 3º trimestre - R\$ 2.272.275,44 4º trimestre - R\$ 2.841.177,33	1º trimestre13 - R\$ 1.322.343,76 2º trimestre13 - R\$ 1.454.693,98 3º trimestre13 - R\$ 1.614.155,23 4º trimestre13 - R\$ 2.069.077,04 1º trimestre13 - R\$ 472.411,94 2º trimestre13 - R\$ 568.698,96 3º trimestre13 - R\$ 658.120,21 4º trimestre13 - R\$ 772.100,29		



FUNDO DE DESENVOLVIMENTO E DEFESA SANITÁRIA DO ESTADO DO RIO GRANDE DO SUL

FUNDESA

Demonstrativo Receitas x Saídas x Saldos - Exercício 2012

FUNDESA - contas	Receitas do período + saldos anteriores			Saídas do Período				Saldos		
	de contribuições	financeiras outras	saldos soma	Investimentos setoriais	bancárias financeiras	outras	soma	contas aplicações	contas correntes	saldos 31/12/2012
Fundesa Conta Geral		202,37	202,37	721.394,34	537,84	79.671,77	801.603,95	0,00	5.050,40	5.050,40
Fundesa Conta Suínos	1.519.441,94	673.931,65	2.193.373,59	181.109,79	70,60	0,00	181.180,39	10.470.198,52	54.494,35	10.524.692,87
Fundesa Conta Aves	514.508,80	196.042,03	710.550,83	337.701,84	335,19	0,00	338.037,03	2.907.902,66	20.395,08	2.928.297,74
Fundesa Conta Ovos	7.606,59	8.160,39	15.766,98	0,00	2,40	0,00	2,40	129.852,35	356,92	130.209,27
Fundesa Conta Carne B/B	1.233.813,54	467.986,77	1.701.800,31	100.170,46	118,30	0,00	100.288,76	7.028.044,97	1,00	7.028.045,97
Fundesa Conta Carne O/C	64.760,72	30.638,89	95.399,61	13.500,00	16,00	0,00	13.516,00	490.850,16	1,00	490.851,16
Fundesa Conta Leite	2.575.301,11	717.675,60	3.292.976,71	1.399.862,27	1.429,31	0,00	1.401.291,58	10.543.525,42	149.903,39	10.693.428,81
sub-totais	5.915.432,70	2.094.637,70	8.010.070,40	2.753.738,70	2.509,64	79.671,77	2.835.920,11	31.570.374,08	230.202,14	31.800.576,22
Totais	Receitas do Período 8.010.070,40			Saídas do Período 2.835.920,11			31.800.576,22			

Aplicação de Recursos por cadeia

FUNDESA - contas	2007 R\$	2008 R\$	2009 R\$	2010 R\$	2011 R\$	2012 R\$
Fundesa Conta Suínos	149.501,38	184.114,35	243.855,91	260.449,62	207.852,96	325.346,96
Fundesa Conta Aves	145.206,68	199.328,96	278.090,73	300.894,01	260.002,28	481.939,01
Fundesa Conta Ovos	279,89	161,70	9.678,00	0,00	0,00	0,00
Fundesa Conta Carne B/B	148.343,51	167.892,55	214.226,55	232.643,32	203.298,96	316.630,47
Fundesa Conta Carne O/C	594,09	291,82	0,00	0,00	0,00	13.500,00
Fundesa Conta Leite	124.863,23	120.452,65	410.099,82	653.291,65	504.532,67	1.616.322,28
totais	568.788,78	672.242,03	1.155.951,01	1.447.278,60	1.175.686,85	2.753.738,70

		2012 - indenizações pagas	
		Pec. Corte = R\$ 2.763,00	Porto Alegre, 15 de janeiro de 2013
Contribuições	1º trimestre12 R\$ 1.044.218,06	1º trim - R\$ 360,00	
	2º trimestre12 R\$ 1.429.214,79	2º trim - 963,00	
	3º trimestre12 R\$ 1.510.562,06	3º trim - 0,00	
	4º trimestre12 R\$ 1.931.437,79	4º trim - R\$ 1.440,00	
Receitas 2012		Pec. Leiteira = R\$ 1.154.400,00	
1º trimestre - R\$ 1.637.918,69	1º trimestre12 R\$ 593.700,63	1º trim - R\$ 121.800,00	
2º trimestre - R\$ 1.958.638,75	2º trimestre12 R\$ 529.423,96	2º trim - R\$ 402.600,00	
3º trimestre - R\$ 2.015.915,60	3º trimestre12 R\$ 505.353,54	3º trim - R\$ 285.200,00	
4º trimestre - R\$ 2.397.597,36	4º trimestre12 R\$ 466.159,57	4º trim - R\$ 344.800,00	
			Rogério J. Kerber - Presidente



FUNDO DE DESENVOLVIMENTO E DEFESA SANITÁRIA DO ESTADO DO RIO GRANDE DO SUL


FUNDESA

Demonstrativo Receitas x Saídas x Saldos - Exercício 2011

FUNDESA - contas	Receitas do período + saldos anteriores			Saídas do Período				Saldos		
	de contribuições	financeiras outras	saldos soma	Investimentos setoriais	bancárias financeiras	outros pagamentos	soma	contas aplicações	contas correntes	saldos 31/12/2011
Fundesas Conta Geral		5,13	5,13	358.967,42	497,68	66.807,74	426.272,84	0,00	2.699,65	2.699,65
Fundesas Conta Suínos	1.349.809,82	748.930,96	2.098.740,78	118.111,10	88,58	21.972,81	140.172,49	8.612.569,93	110.003,86	8.722.573,79
Fundesas Conta Aves	638.403,29	224.031,94	862.435,23	170.260,42	411,80	786,52	171.458,74	2.610.008,56	33.014,26	2.643.022,82
Fundesas Conta Ovos	20.482,43	9.456,96	29.939,39	0,00	16,80	0,00	16,80	111.894,51	2.550,18	114.444,69
Fundesas Conta Carne B/B	1.177.604,34	502.608,25	1.680.212,59	113.557,10	257,60	0,00	113.814,70	5.670.072,62	26.863,15	5.696.935,77
Fundesas Conta Carne O/C	77.086,07	33.821,94	110.908,01	1.500,00	41,40	0,00	1.541,40	405.337,59	3.629,96	408.967,55
Fundesas Conta Leite	2.178.270,70	767.838,11	2.946.108,81	414.790,81	983,20	17.949,18	433.723,19	8.922.702,75	122.495,46	9.045.198,21
sub-totais	5.441.656,65	2.286.693,29	7.728.349,94	1.177.186,85	2.297,06	107.516,25	1.287.000,16	26.332.585,96	301.256,52	26.633.842,48
Totais	Receitas do Período 7.728.349,94			Saídas do Período 1.287.000,16				Saldo Fundesa 26.633.842,48		

Aplicação de Recursos por cadeia

FUNDESA - contas	2006 R\$	2007 R\$	2008 R\$	2009 R\$	2010 R\$	2011 R\$
Fundesas Conta Suínos	12.350,55	149.501,38	184.114,35	243.855,91	260.449,62	207.852,96
Fundesas Conta Aves	23.954,46	145.206,68	199.328,96	278.090,73	300.894,01	260.002,28
Fundesas Conta Ovos	248,05	279,89	161,70	9.678,00	0,00	0,00
Fundesas Conta Carne B/B	11.920,77	148.343,51	167.892,55	214.226,55	232.643,32	203.298,96
Fundesas Conta Carne O/C	316,06	594,09	291,82	0,00	0,00	0,00
Fundesas Conta Leite	8.310,15	124.863,23	120.452,65	410.099,82	653.291,65	504.532,67
totais	57.100,04	568.788,78	672.242,03	1.155.951,01	1.447.278,60	1.175.686,85

Receitas 2011	Contribuições 1º trimestre11 R\$ 1.170.740,90 2º trimestre11 R\$ 1.294.572,85 3º trimestre11 R\$ 1.328.525,44 4º trimestre11 R\$ 1.647.817,46 R\$ 5.441.656,65	Indenizações pagas 2011 Pecuária de Corte R\$ 5.420,00 Pecuária de Leite R\$ 411.200,00	Porto Alegre, 16 de janeiro 2012 Rogério J. Kerber - Presidente
1º trimestre - R\$ 1.658.769,66 2º trimestre - R\$ 1.840.224,90 3º trimestre - R\$ 1.969.605,26 4º trimestre - R\$ 2.259.750,12 Total = R\$ 7.728.349,94	Financeiras 1º trimestre11 R\$ 488.028,76 2º trimestre11 R\$ 545.652,05 3º trimestre11 R\$ 641.079,82 4º trimestre11 R\$ 611.932,66 Total R\$ 2.286.693,29		 <small>Fundo de Desenvolvimento e Defesa Sanitária Animal</small>

FUNDO DE DESENVOLVIMENTO E DEFESA SANITÁRIA DO ESTADO DO RIO GRANDE DO SUL
FUNDESA

Demonstrativo Receitas x Saídas x Saldos - Exercício de 2010

FUNDESA - contas	Receitas do período + saldos anteriores			Saídas do Período				Saldos		
	de contribuições	financeiras outras	saldos soma	Investimentos setoriais	bancárias financeiras	outros pagamentos	soma	contas aplicações	contas correntes	saldos 31/12/2010
Fundesa Conta Geral		0,00	-	541.778,16	572,79	80.256,37	622.607,32		3.436,41	3.436,41
Fundesa Conta Suínos	1.277.918,18	505.385,22	1.783.303,40	125.005,08	364,38	209,86	125.579,32	6.885.871,50	6.287,78	6.892.159,28
Fundesa Conta Aves	644.922,55	144.844,04	789.766,59	165.449,47	506,00	1.915,84	167.871,31	2.042.355,12	18.641,40	2.060.996,52
Fundesa Conta Ovos	25.617,40	5.521,34	31.138,74	0,00	112,20	0,00	112,20	82.273,04	2.274,86	84.547,90
Fundesa Conta Carne B/B	1.129.236,94	286.682,78	1.415.919,72	97.198,78	983,80	0,00	98.182,58	4.142.321,76	90.734,00	4.233.055,76
Fundesa Conta Carne O/C	62.085,35	20.802,03	82.887,38	0,00	201,09	0,00	201,09	295.057,40	4.517,74	299.575,14
Fundesa Conta Leite	1.897.340,79	483.742,41	2.381.083,20	517.847,11	1.781,40	0,00	519.628,51	6.493.070,47	141.834,04	6.634.904,51
sub-totais	5.037.121,21	1.446.977,82	6.484.099,03	1.447.278,60	4.521,66	82.382,07	1.534.182,33	19.940.949,29	267.726,23	20.208.675,52
Totais	Receitas do Período 6.484.099,03			Saídas do Período 1.534.182,33			Saldo Fundesa 20.208.675,52			

Aplicação de Recursos por cadeia

FUNDESA - contas	2006 R\$	2007 R\$	2008 R\$	2009 R\$	2010 R\$
Fundesa Conta Suínos	12.350,55	149.501,38	184.114,35	243.855,91	260.449,62
Fundesa Conta Aves	23.954,46	145.206,68	199.328,96	278.090,73	300.894,01
Fundesa Conta Ovos	248,05	279,89	161,70	9.678,00	0,00
Fundesa Conta Carne B/B	11.920,77	148.343,51	167.892,55	214.226,55	232.643,32
Fundesa Conta Carne O/C	316,06	594,09	291,82	0,00	0,00
Fundesa Conta Leite	8.310,15	124.863,23	120.452,65	410.099,82	653.291,65
totais	57.100,04	568.788,78	672.242,03	1.155.951,01	1.447.278,60

Receitas 2010

1º trimestre - R\$ 1.305.788,04
2º trimestre - R\$ 1.558.027,71
3º trimestre - R\$ 1.593.827,44
4º trimestre - R\$ 2.026.455,84
Total R\$ 6.484.099,03

Contribuições	1º trimestre	R\$ 1.024.401,49
	2º trimestre	R\$ 1.228.993,06
	3º trimestre	R\$ 1.254.989,75
	4º trimestre	R\$ 1.528.736,91
	Total	R\$ 5.037.121,21
Financeiras	1º trimestre	R\$ 281.386,55
	2º trimestre	R\$ 329.034,65
	3º trimestre	R\$ 338.837,69
	4º trimestre	R\$ 497.718,93
	Total	R\$ 1.446.977,82

Porto Alegre, 17 de janeiro de 2011

Rogério J. Kerber - Presidente



FUNDO DE DESENVOLVIMENTO E DEFESA SANITÁRIA DO ESTADO DO RIO GRANDE DO SUL

FUNDESA

Demonstrativo Receitas x Saídas x Saldos - Exercício 2009

FUNDESA - contas	Receitas do período + saldos anteriores			Saídas do Período				Saldos		
	de contribuições	financeiras outras	saldos soma	Investimentos setoriais	bancárias financeiras	outros pagamentos	soma	contas aplicações	contas correntes	saldos 31/12/2009
Fundesa Conta Geral		0,18	0,18	341.472,98	1.083,44	80.236,58	422.793,00		3.437,02	3.437,02
Fundesa Conta Suínos	1.236.361,79	447.669,93	1.684.031,72	134.909,28	1.096,25	9.962,40	145.967,93	5.468.971,21	1.070,67	5.470.041,88
Fundesa Conta Aves	604.387,48	127.898,71	732.286,19	124.360,72	436,60	54.745,78	179.543,10	1.531.635,89	16.325,24	1.547.961,13
Fundesa Conta Ovos	17.901,47	4.205,95	22.107,42	9678,00	113,40	0,00	9.791,40	53.179,06	342,30	53.521,36
Fundesa Conta Carne B/B	717.970,87	215.248,71	933.219,58	39.437,92	726,10	75.804,40	115.968,42	3.037.711,58	7.339,07	3.045.050,65
Fundesa Conta Carne O/C	55.940,00	14.354,53	70.294,53	0,00	162,40	0,00	162,40	216.765,27	123,58	216.888,85
Fundesa Conta Leite	1.402.993,32	394.514,91	1.797.508,23	306.115,59	734,20	5.000,00	311.849,79	4.844.354,95	60.076,90	4.904.431,85
sub-totais	4.035.554,93	1.203.892,92	5.239.447,85	955.974,49	4.352,39	225.749,16	1.186.076,04	15.152.617,96	88.714,78	15.241.332,74
Totais	Receitas do Período 5.239.447,85			Saídas do Período 1.186.076,04				Saldo Fundesa 15.241.332,74		

Aplicação de Recursos por cadeia

FUNDESA - contas	2006 R\$	2007 R\$	2008 R\$	2009 R\$	Pagamento de indenizações: 2009
Fundesa Conta Suínos	12.350,55	149.501,38	184.114,35	243.855,91	Pecuária de Corte - R\$ 2.280,00 - 1 processo Pecuária Leiteira - R\$ 225.900,00 - 78 processos Avicultura - R\$ 10.035,00 - 2 processos
Fundesa Conta Aves	23.954,46	145.206,68	199.328,96	278.090,73	
Fundesa Conta Ovos	248,05	279,89	161,70	9.678,00	
Fundesa Conta Carne B/B	11.920,77	148.343,51	167.892,55	214.226,55	
Fundesa Conta Carne O/C	316,06	594,09	291,82	0,00	
Fundesa Conta Leite	8.310,15	124.863,23	120.452,65	410.099,82	
totais	57.100,04	568.788,78	672.242,03	1.155.951,01	

Receitas 2009

Contribuições	1º trimestre09	R\$ 827.803,87
	2º trimestre09	R\$ 1.154.191,19
	3º trimestre09	R\$ 934.818,64
	4º trimestre09	R\$ 1.118.741,23
Financeiras	1º trimestre09	R\$ 418.315,10
	2º trimestre09	R\$ 268.550,11
	3º trimestre09	R\$ 258.982,56
	4º trimestre09	R\$ 258.045,15

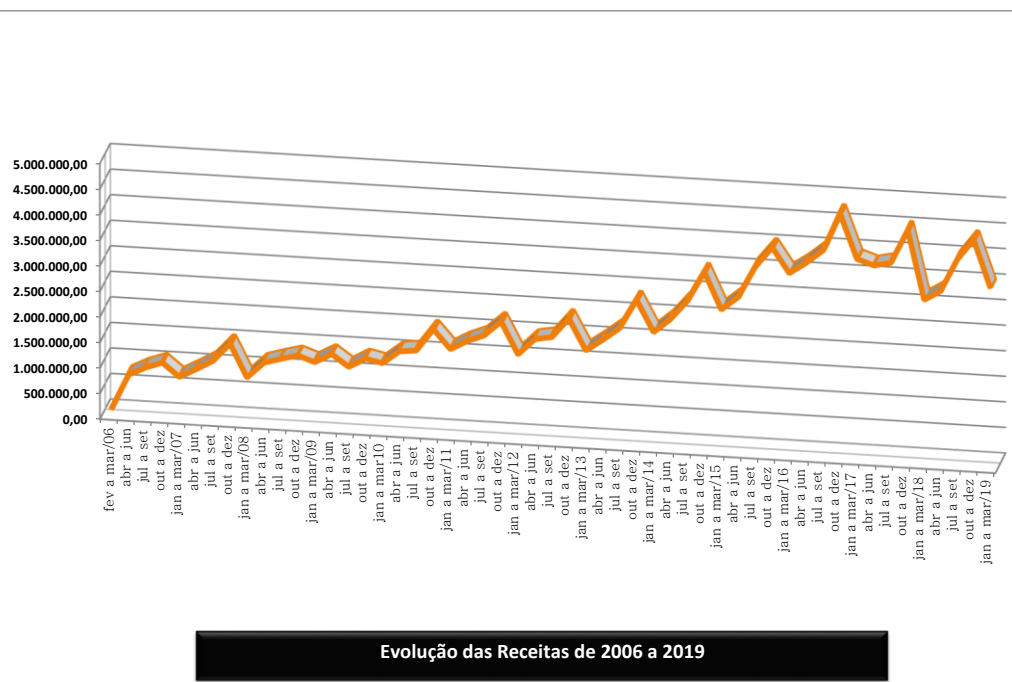
1º trimestre - R\$ 1.246.118,97
 2º trimestre - R\$ 1.422.741,30
 3º trimestre - R\$ 1.193.801,20
 4º trimestre - R\$ 1.376.786,38

Porto Alegre, 15 de janeiro de 2010

Rogério J. Kerber - Presidente



EVOLUÇÃO DAS RECEITAS	
período	Valores em R\$
fev a mar/06	99.989,03
abr a jun	778.098,03
jul a set	941.497,94
out a dez	1.056.264,32
jan a mar/07	796.316,00
abr a jun	970.128,24
jul a set	1.153.978,47
out a dez	1.507.510,93
jan a mar/08	866.122,51
abr a jun	1.176.872,87
jul a set	1.272.049,40
out a dez	1.358.159,81
jan a mar/09	1.246.118,97
abr a jun	1.422.741,30
jul a set	1.193.801,20
out a dez	1.376.786,38
jan a mar/10	1.305.788,04
abr a jun	1.558.027,71
jul a set	1.593.827,44
out a dez	2.026.455,84
jan a mar/11	1.658.769,66
abr a jun	1.840.224,90
jul a set	1.969.605,26
out a dez	2.259.750,12
jan a mar/12	1.637.918,69
abr a jun	1.958.638,75
jul a set	2.015.915,60
out a dez	2.397.597,36
jan a mar/13	1.794.755,70
abr a jun	2.023.392,94
jul a set	2.272.275,44
out a dez	2.841.177,33
jan a mar/14	2.233.138,34
abr a jun	2.509.208,84
jul a set	2.883.463,67
out a dez	3.465.870,87
jan a mar/15	2.753.604,48
abr a jun	3.020.249,00
jul a set	3.628.293,53
out a dez	4.026.972,20
jan a mar/16	3.545.334,50
abr a jun	3.767.355,12
jul a set	4.031.458,84
out a dez	4.776.417,76
jan a mar/17	3.904.377,86
abr a jun	3.796.456,35
jul a set	3.868.700,22
out a dez	4.528.227,58
jan a mar/18	3.184.223,42
abr a jun	3.378.182,08
jul a set	4.008.808,00
out a dez	4.420.203,84
jan a mar/19	3.508.217,16
	123.609.319,84



Evolução das Receitas									
2009		2010		2011		2012		2013	
contrib.	financ.	contrib.	financ.	contrib.	financ.	contrib.	financ.	contrib.	financ.
4.035.554,93	1.203.892,92	5.037.121,21	1.446.977,82	5.441.656,65	2.286.693,29	5.915.432,70	2.094.637,70	6.460.270,01	2.471.331,40
5.239.447,85		6.484.099,03		7.728.349,94		8.010.070,40		8.010.070,40	

2014		2015		2016		2017		2018	
contrib.	financ.	contrib.	financ.	contrib.	financ.	contrib.	financ.	contrib.	financ.
7.159.870,75	3.931.810,97	7.704.297,55	5.724.821,66	8.949.295,68	7.171.270,54	10.009.181,38	6.088.580,63	10.541.103,72	4.450.313,62
11.091.681,72		13.429.119,21		16.120.566,22		16.097.762,01		14.991.417,34	

